

# 第74期 中間報告書

2023年4月1日から  
2023年9月30日まで

証券コード 7278



## ごあいさつ

平素は格別のご高配を賜り厚く御礼申し上げます。

さて、第74期中間報告書（2023年4月1日から2023年9月30日まで）を作成いたしました。

株主の皆様には、引き続き倍旧のご支援、ご鞭撻を賜りますようお願い申し上げます。

2023年11月

代表取締役社長

吉永徹也



### 中間報告書 目次

ごあいさつ	1	連結キャッシュ・フロー計算書の要旨	6
営業の概況	2	製品の紹介	7
EXEDY NEWS	3	事業セグメント及び地域別売上構成	8
連結財政状態計算書	5	配当金及び株価の推移	8
連結損益計算書	6	海外関連会社所在地	9

## 営業の概況

当第2四半期連結累計期間におきましては、AT（自動変速装置関連事業）セグメントを中心に受注数量が増加したことに加え、原材料価格上昇分の売価への転嫁をすすめたことや円安が進行したことに伴う為替換算影響などにより、売上収益は増加いたしました。利益面におきましては、インフレの高止まりを背景とした生産コストの上昇はあるものの売上収益の増加などにより、営業利益は増加いたしました。

当第2四半期連結累計期間の業績は、売上収益1,512億円（前年同期比9.4%増）、営業利益64億円（前年同期比80.0%増）、税引前四半期利益81億円（前年同期比32.5%増）、親会社の所有者に帰属する四半期利益54億円（前年同期比38.8%増）となりました。

## ①セグメント情報

報告セグメントの種類別の概況は下記のとおりであります。

## [MT（手動変速装置関連事業）]

売上収益は356億円（前年同期比2.3%増）となりました。セグメント利益は、円安が進行したことに伴う為替換算影響による売上収益の増加はあるものの、受注の減少やインフレの高止まりを背景とした生産コストの上昇などもあり38億円（前年同期比2.3%減）となりました。

## [AT（自動変速装置関連事業）]

売上収益は983億円（前年同期比11.8%増）となりました。受注数量が増加したことに加え、原材料価格上昇分の売価への転嫁をすすめたことや円安が進行したことに伴う為替換算影響などによるものです。セグメント利益は、インフレの高止まりを背景とした生産コストの上昇はあるものの売上収益の増加などにより20億円（前年同期は1億円のセグメント損失）となりました。

## [TS（産業機械用駆動伝導装置事業）]

売上収益は75億円（前年同期比16.5%増）となりました。セグメント利益は売上収益の増加や経費節減につとめたことなどによ

り11億円（前年同期比120.1%増）となりました。

## [その他]

売上収益は98億円（前年同期比8.3%増）となりました。セグメント利益は、アセアン地域での2輪用クラッチの売上収益の増加や経費節減につとめたことなどにより5億円（前年同期比11.6%増）となりました。

## ②所在地別の情報

所在地別の概況は下記のとおりであります。

## [日本]

売上収益は622億円（前年同期比8.2%増）となりました。営業利益は原材料価格上昇分の売価への転嫁をすすめたことなどによる売上収益の増加などにより42億円（前年同期比137.9%増）となりました。

## [米州]

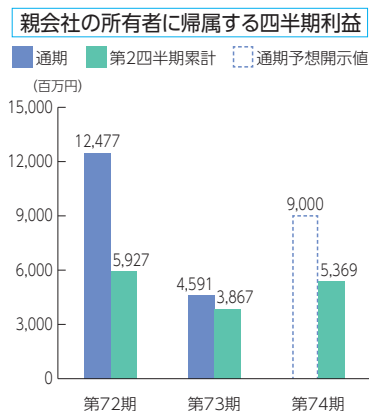
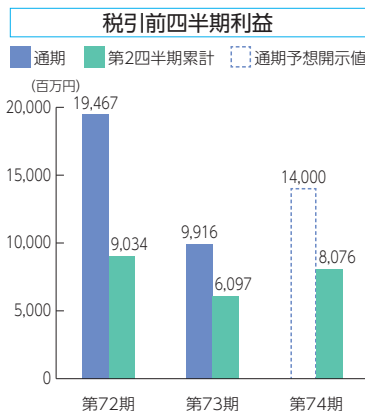
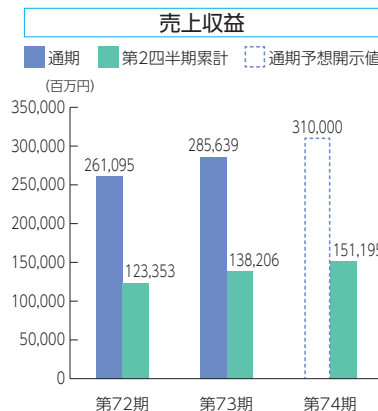
売上収益は285億円（前年同期比14.0%増）となりました。円安が進行したことに伴う為替換算影響により売上収益の増加はあるものの、インフレの高止まりを背景とした生産コストの上昇などにより営業損失は11億円（前年同期は13億円の営業損失）となりました。

## [アジア・オセアニア]

売上収益は551億円（前年同期比7.2%増）となりました。受注が増加したことに加え、原材料価格上昇分の売価への転嫁をすすめたことや円安が進行したことに伴う為替換算影響によるものです。営業利益は、売上収益増加などにより33億円（前年同期比4.7%増）となりました。

## [その他]

売上収益は54億円（前年同期比24.9%増）となりました。営業利益は、売上収益の増加があるものの原材料価格高騰の影響などにより2億円（前年同期比13.0%減）となりました。





# EXEDY NEWS

## ドローン用プロペラの初出荷



## 新HEVダンパー 生産ラインの完成




3 生産ライン完成記念セレモニー

## カーボンニュートラルへの取り組み バイオマスボイラの導入



苦小牧工場

## インド・STARYA社と提携



## インド・アセアンにおける 2輪車・3輪車のEV化事業の推進

## 伊賀FCくノ一三重 2023なでしこリーグ1部3位



## サステナビリティ活動に対し、 3つのESG指数に組み入れ



FTSE Blossom Japan

FTSE Blossom Japan Sector Relative Index

## エクセディ女子卓球部



## 全日本社会人卓球選手権 女子ダブルスで創部初の優勝

岩越 帆香

東川 陽菜



## Consolidated Statement of Financial Position

### 連結財政状態計算書

(単位:百万円)

科 目	2023年3月期 (2023年3月31日現在)	2023年9月期 (2023年9月30日現在)	科 目	2023年3月期 (2023年3月31日現在)	2023年9月期 (2023年9月30日現在)
<b>資 産 の 部</b>			<b>負 債 の 部</b>		
<b>流 動 資 産</b>	<b>163,454</b>	<b>173,282</b>	<b>流 動 負 債</b>	<b>56,127</b>	<b>55,892</b>
現金及び現金同等物	59,538	66,836	社債及び借入金	8,228	7,412
営業債権及びその他の債権	53,929	56,632	営業債務及びその他の債務	37,789	38,582
その他の金融資産	2,155	2,107	その他の金融負債	545	606
棚卸資産	44,198	44,914	未払法人所得税	1,664	1,436
その他の流動資産	3,634	2,793	短期従業員給付	2,336	2,408
<b>非流動資産</b>	<b>168,421</b>	<b>169,011</b>	引当金	2,186	2,116
<b>有形固定資産</b>	<b>154,632</b>	<b>153,763</b>	その他の流動負債	3,379	3,332
建物及び構築物	55,477	55,323	<b>非流動負債</b>	<b>35,848</b>	<b>35,873</b>
機械装置及び運搬具	69,044	73,036	社債及び借入金	25,423	24,884
工具、器具及び備品	6,515	7,185	その他の金融負債	1,076	1,056
土地	14,771	15,122	退職給付に係る負債	6,609	6,716
建設仮勘定	8,825	3,098	繰延税金負債	697	922
<b>のれん及び無形資産</b>	<b>2,939</b>	<b>2,796</b>	その他の非流動負債	2,042	2,294
<b>その他</b>	<b>10,849</b>	<b>12,452</b>	<b>負債合計</b>	<b>91,975</b>	<b>91,765</b>
持分法で会計処理されている投資	272	594	<b>資 本 の 部</b>		
資本性金融商品に対する投資	1,810	2,752	<b>親会社の所有者に帰属する持分</b>	<b>225,563</b>	<b>235,968</b>
その他の金融資産	96	93	資本金	8,284	8,284
繰延税金資産	6,366	6,702	資本剰余金	7,541	7,538
退職給付に係る資産	1,206	1,213	自己株式	△ 3,709	△ 3,687
その他の非流動資産	1,100	1,098	その他の資本の構成要素	10,639	17,769
<b>資産合計</b>	<b>331,875</b>	<b>342,293</b>	利益剰余金	202,808	206,064
			<b>非支配持分</b>	<b>14,338</b>	<b>14,560</b>
			<b>資本合計</b>	<b>239,901</b>	<b>250,528</b>
			<b>負債及び資本合計</b>	<b>331,875</b>	<b>342,293</b>

## Consolidated Income Statements

### 連結損益計算書

(単位:百万円)

科 目	2022年9月期 (2022年4月1日から 2022年9月30日まで)	2023年9月期 (2023年4月1日から 2023年9月30日まで)
売 上 収 益	138,206	151,195
売 上 原 価	118,147	127,427
売 上 総 利 益	20,059	23,767
販売費及び一般管理費	16,372	17,430
そ の 他 の 収 益	545	505
そ の 他 の 費 用	659	411
営 業 利 益	3,573	6,431
金 融 収 益	2,958	2,127
金 融 費 用	477	514
持分法による投資利益	43	32
税引前四半期利益	6,097	8,076
法 人 所 得 税 費 用	1,842	2,170
四 半 期 利 益	4,255	5,906
親会社の所有者に帰属する四半期利益	3,867	5,369
非支配持分に帰属する四半期利益	388	537

## Consolidated Statements of Cash Flow

### 連結キャッシュ・フロー計算書の要旨

(単位:百万円)

科 目	2022年9月期 (2022年4月1日から 2022年9月30日まで)	2023年9月期 (2023年4月1日から 2023年9月30日まで)
営業活動によるキャッシュ・フロー	11,189	16,967
投資活動によるキャッシュ・フロー	△ 4,114	△ 5,499
財務活動によるキャッシュ・フロー	△ 5,337	△ 5,595
現金及び現金同等物に係る換算差額	1,272	1,426
現金及び現金同等物の増減額	3,009	7,298
現金及び現金同等物の期首残高	55,407	59,538
現金及び現金同等物の四半期末残高	58,416	66,836

MT(手動変速装置  
関連事業)

AT(自動変速装置  
関連事業)

産業機械用、  
バイク用

次世代製品



WAD  
(ワイドアングルダンパー)



低速ロックアップ  
トルクコンバータ



ラフテレーンクレーン用  
トランスミッション



ドローン用製品  
(モータ・プロペラ・ESC)



クラッチカバー  
(プルタイプ)



フリクションディスク



バイク用湿式多板クラッチ



EV用ワイドレンジ  
ドライブシステム



カーボンクラッチ



ハイブリッド車用ダンパー



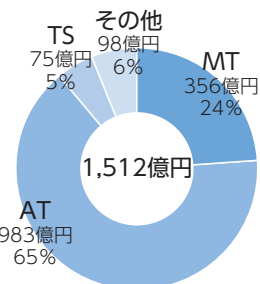
バイク用プーリー付き  
乾式遠心クラッチ



E³-Drive Technology®  
(汎用電動駆動ユニット)

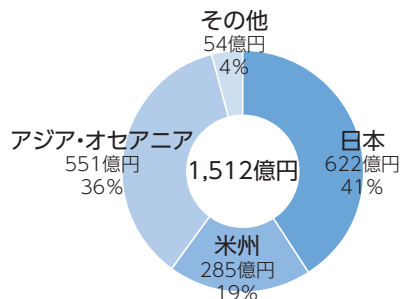
## ■ 事業セグメント別売上構成

(2023年度第2四半期累計)



## ■ 地域別売上構成

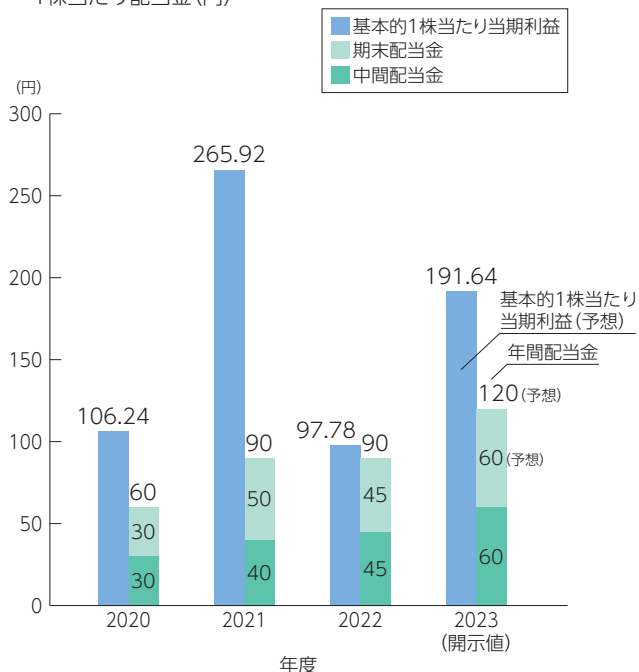
(2023年度第2四半期累計)



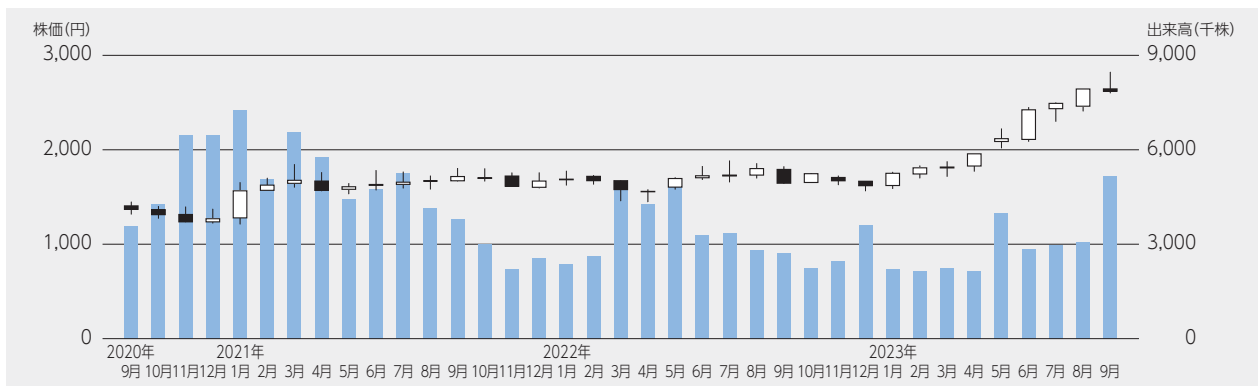
※売上収益は外部顧客に対する売上収益を使用しております。

## ■ 配当金の推移

1株当たり配当金 (円)



## ■ 株価／出来高の推移 (東京証券取引所)





# 海外関連会社所在地

- 生産・販売拠点
- 販売拠点
- ▲ その他

エクセディは世界25ヶ国46社のネットワークでグローバルな企業活動を展開しています。

**エクセディラッチヨーロッパ**  
(イギリス・チェシャー)



**エクセディラッチヨーロッパ**  
(オランダ・ユトレヒト)



**エクセディサイアムセールスタ일랜드**  
(タイ・バンコク)



**エクセディタイランド**  
(タイ・チョンブリ)



**エクセディエンジニアリングアジア**  
(タイ・チョンブリ)

**エクセディフリクションマテリアル**  
(タイ・チョンブリ)



**エクセディ北京**  
(中国・北京)



**エクセディ重慶**  
(中国・重慶)



**ダイナックス工業(上海)**  
(中国・上海)



**エクセディグローバルパーツ**  
(アメリカ・ミシガン)



**ダイナックスアメリカ**  
(アメリカ・バージニア)



**エクセディダイナックスヨーロッパ**  
(ハンガリー・タタバーニャ)



**エクセディマレーシア**  
(マレーシア・ヌグリ・スンビラン)



**エクセディベトナム**  
(ベトナム・ビンフック)



**エクセディダイナックス上海**  
(中国・上海)



**エクセディアメリカ**  
(アメリカ・テネシー)



**エクセディダイナックスメキシコ**  
(メキシコ・アグアスカリエンテス)



**エクセディミドルイースト**  
(ヨルダン・アンマン)



**エクセディミドルイースト**  
(ケニア・ナイロビ)



**エクセディインド**  
(インド・オーランガバード)



**エクセディボイバト**  
(カンボジア・ボイバト)



**エクセディ広州**  
(中国・広州)



● 会社数 **46社**

● 国 数 **25ヶ国**

**エクセディメキシコ  
アフターマーケットセールス**  
(メキシコ・メキシコシティ)



**エクセディラテンアメリカ**  
(パナマ・パナマシティ)



**エクセディ南アフリカ**  
(南アフリカ・ヨハネスブルグ)



**エクセディミドルイースト**  
(アラブ首長国連邦・ドバイ)



**エクセディラッチインド**  
(インド・ベンガルール)



**エクセディシンガポール**  
(シンガポール)



**エクセディマニファクチャリングインドネシア**  
(インドネシア・カラワン)



**エクセディオーストラリア**  
(オーストラリア・メルボルン)



**エクセディオーストラリア**  
(オーストラリア・ブリスベン)



**エクセディオーストラリア**  
(オーストラリア・シドニー)



**エクセディニュージーランド**  
(ニュージーランド・オークランド)



**エクセディプライマインドネシア**  
(インドネシア・スラバヤ)





## 株主メモ

事業年度	毎年4月1日から翌年3月31日まで
期末配当	毎年3月31日の最終の株主名簿に記載又は記録された株主又は登録株式質権者に対し、金銭による剰余金の配当を支払う。
中間配当	毎年9月30日の最終の株主名簿に記載又は記録された株主又は登録株式質権者に対し、会社法第454条第5項に基づき、金銭による剰余金の配当を支払う。
定時株主総会	毎年6月
株主名簿管理人	三菱UFJ信託銀行株式会社
特別口座の口座管理機関	同上
同連絡先	三菱UFJ信託銀行株式会社 大阪証券代行部 〒541-8502 大阪市中央区伏見町三丁目6番3号 電話（通話料無料）0120-094-777
単元株式数	100株
公告方法	電子公告により当社ホームページ（ <a href="https://www.exedy.com">https://www.exedy.com</a> ）に掲載いたします。ただし、事故その他やむを得ない事由によって電子公告による公告をすることができない場合は、日本経済新聞に掲載いたします。

### （ご注意）

- ①株主様の住所変更、単元未満株式の買取請求その他各種お手続きにつきましては、原則、口座を開設されている口座管理機関（証券会社等）で承ることとなっております。口座を開設されている証券会社等にお問合せください。株主名簿管理人（三菱UFJ信託銀行）ではお取り扱いできませんのでご注意ください。
- ②特別口座に記録された株式に関する各種お手続きにつきましては、三菱UFJ信託銀行が口座管理機関となっておりますので、上記特別口座の口座管理機関（三菱UFJ信託銀行）にお問合せください。なお、三菱UFJ信託銀行本支店にてもお取次ぎいたします。
- ③未受領の配当金につきましては、三菱UFJ信託銀行本支店でお支払いいたします。

## ● 株主優待制度

対象株主	毎年9月30日の株主名簿を基準に100株以上を1年以上継続保有*されている株主様
優待制度の内容	WEBカタログより各地の特産品や様々な商品を1点お選びいただけます。
実施時期	WEBカタログへアクセスするIDとパスワードを11月末頃から12月初旬にかけて郵送させていただきます。 WEBカタログギフトのお申込期限は1月31日となっております。

※ 1年以上継続保有とは、同一株主番号で、9月30日、3月31日現在の株主名簿に、連続して3回以上、100株以上の保有が記録されていることをいいます。



見やすく読みまちがえにくい  
ユニバーサルデザインフォントを  
採用しています。